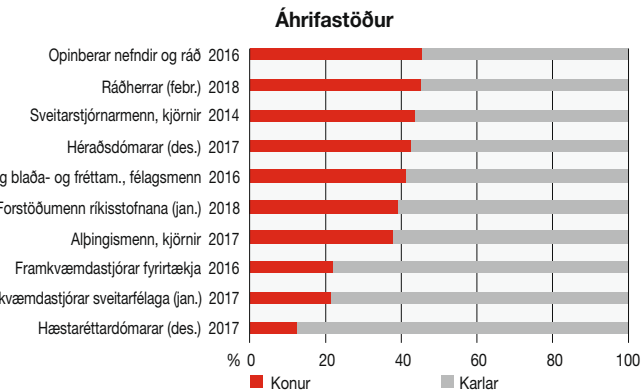
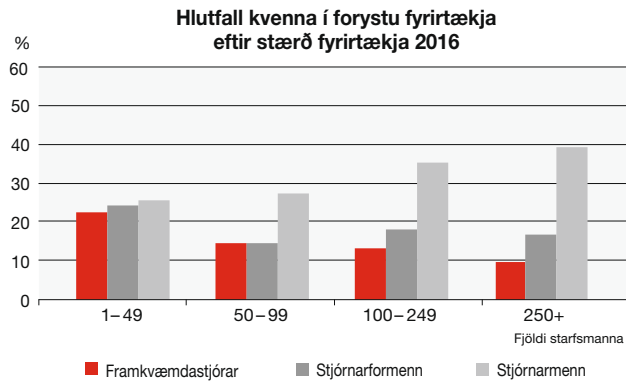
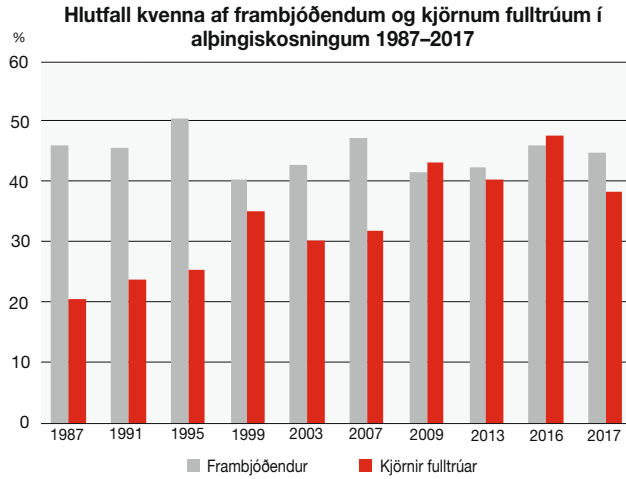
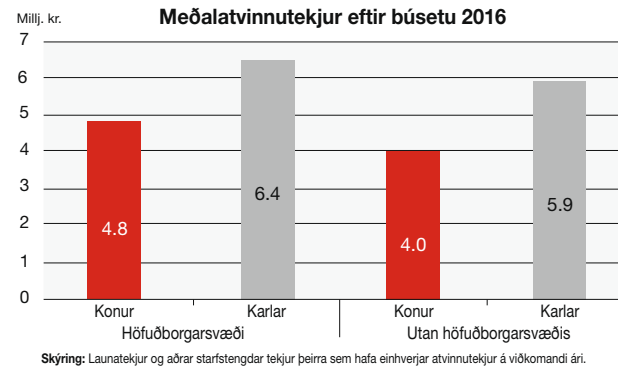
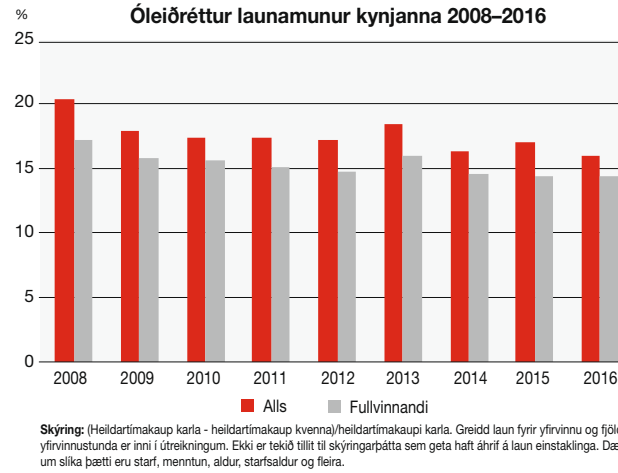


Áhrifastöður

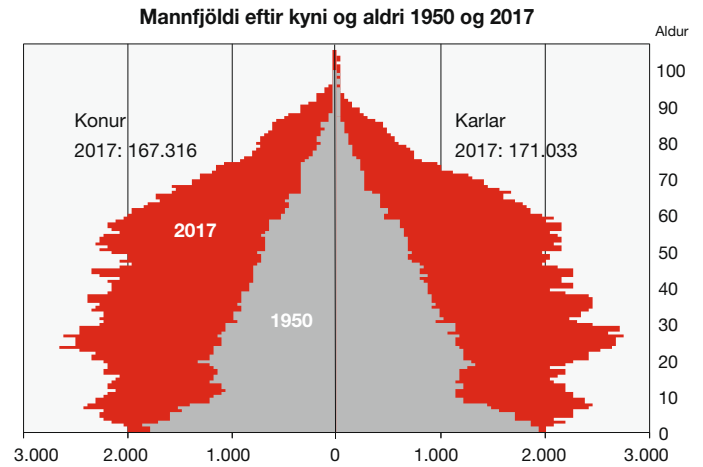


Laun og tekjur



Konur og karlar á Íslandi 2018

Mannfjöldi



Mannfjöldi 2016

	Konur	Karlar
Meðalmannfjöldi	166.288	169.152
0–14 ára, %	20	20
15–64 ára, %	66	67
65 ára og eldri, %	15	13
Innflytjendur af mannfjölda alls, % ¹	10,1	10,1
Lifandi fæddir	1.992	2.042
Frjöseminshlutfall	1,7	.
Meðalaldur mæðra/feðra, fyrsta barn	27,7	30,3
Meðalaldur brúðhjóna, áður ógift ²	32,7	34,6
Við góða heilsu að eigin mati (16 ára og eldri), % ³	73	80
Öryrkjar, hlutfall af mannfjölda 18–66 ára	9,9	6,4
Dánir alls	1.112	1.197
Dánir alls á 1.000 íbúa	6,7	7,1
Ungbarnadauði (dánir á 1. ári á 1.000 lifandi fædda)	0,5	1,0
Lífslíkur við fæðingu, ár	83,7	80,7

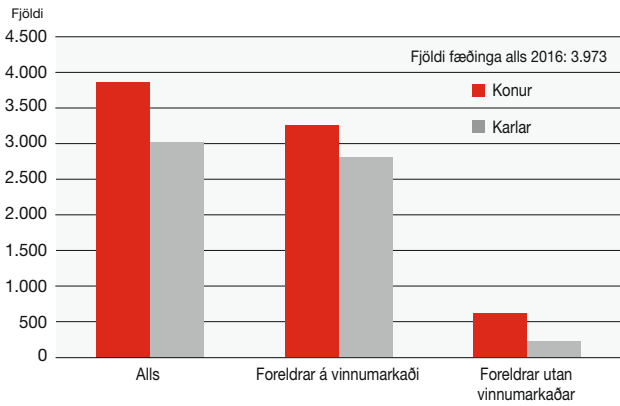
¹ Innflytjandi er einstaklingur fæddur erlendis og báðir foreldrar hafa erlenda bakgrunn.
² 2011. ³ 2015.

Jafnréttisstofa
Borgum / Norðurlstóð · 600 Akureyri
Sími: 460 6200
www.jafnrretti.is · jafnrretti@jafnrretti.is

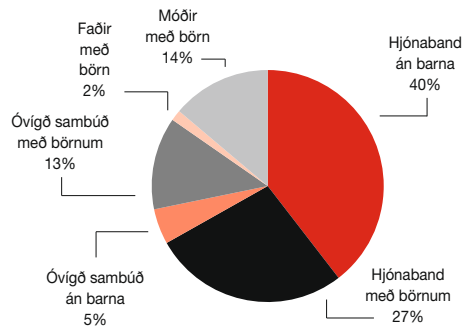
Hagstofa Íslands
Borgartúni 21a · 105 Reykjavík
Sími: 528 1000
www.hagstofa.is · upplýsingar@hagstofa.is

Velferðarráðuneytið
Skógarhlíð 6 · 105 Reykjavík
Sími: 545 8100
www.velferðarraduneyti.is · postur@vel.is
Heimildir: Hagstofa Íslands
www.hagstofa.is

Foreldrar í launuðu fæðingarorlofi eftir fæðingarári barns 2016

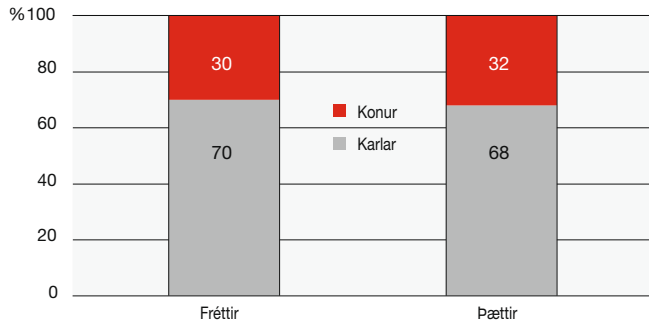


Fjölskyldur 2017



Fjölmíðlar

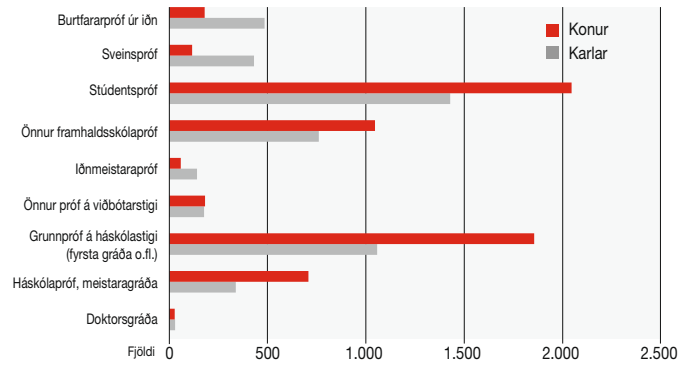
Viðmælendur í fréttum og fréttatengdum þáttum 2014–2015



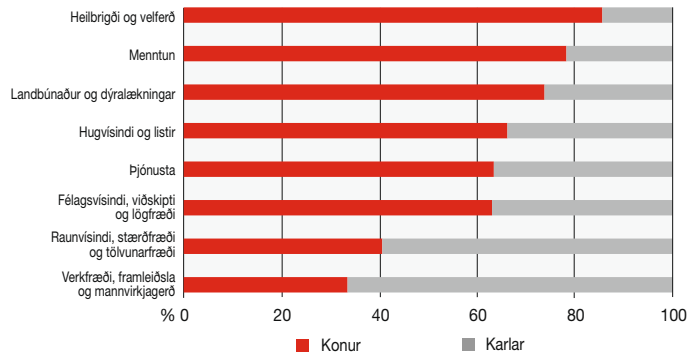
Skýring: Viðmælendur í fréttum og fréttatengdum þáttum hjá Ríkisútvarpinu og 365 miðlum (Bylgjuni og Stöð 2) 1. september 2014 – 31. ágúst 2015. Heimild: Creditinfo - Fjölmíðlavaktin fyrir velferðarráðuneytið (2015).

Menntun

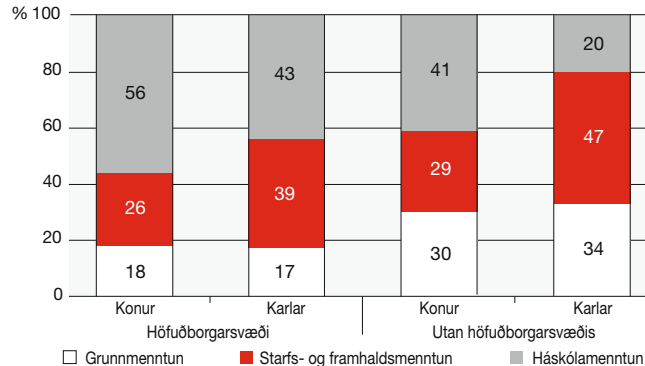
Brautskráningar eftir prófgráðu 2012/2013



Brautskráningar á háskólastigi 2012/2013

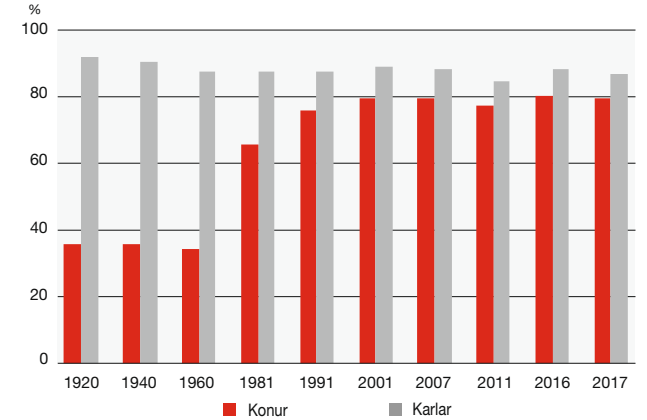


Mannfjöldinn 25–64 ára eftir menntunarstöðu og búsetu 2017



Vinnumarkaður

Atvinnuþátttaka 1920–2017



Vinnumarkaðurinn 2017

	Konur	Karlar
Vinnuafli, fjöldi	92.600	106.800
Skipting vinnuafis, %	46	54
Atvinnuþátttaka, 16–74 ára, %	79	86
Hlutfall starfandi, 16–74 ára, %	77	84
Í fullu starfi (35 klst. eða meira á viku), %	65	86
Í hlutastarfi (<35 klst. á viku), %	35	14
Meðalfjöldi vinnustunda á viku	36	43
Meðalfjöldi vinnustunda á viku í fullu starfi	41	47
Atvinnuleysi, %	2,7	2,8

Starfandi fólk eftir starfsstétt 2017

